


光伏组件导水排泥胶

——小胶扣，解决边框积灰大问题



光伏组件的下沿，可能有积水积尘，会降低发电量，还可能产生热斑，影响组件使用寿命，尤其是工商业屋顶光伏，很多都遇到了低角度积灰问题，年发电量的损失在 4%以上。



光伏组件自动导水排泥胶是用聚合物制造的长方形自扣紧胶扣。长 68 毫米，宽度根据组件边框厚度有 4 款：40mm, 35mm, 30mm, 25mm。只需将它扣在光伏组件边框上，不用拧螺丝！就成功！下雨时，它将下沿边框处积聚的泥浆水自动引导其翻越边框而流出，在泥水形成阶段就排掉了！不会形成新的泥带！积水、积灰问题就这样轻松解决了！



实证对比后发现，安装导水胶后组件下沿边框积水积灰情况基本消除，发电量增益从 2%到 10%，平均发电量提高接近 4%！几场雨就可能收回成本！

导水胶由具有优异耐候性的聚合物制造，抗老化，耐高、低温，可户外长期使用。

惠州市铼汇清洁设备有限公司承诺：保修三年。六个月无条件退款

订货值超过 20 万人民币元赠送电动清洗工具


订货值超过 30 万人民币元免费使用本公司各种清洗设备。

导水胶的安装:


安装数量? 按在哪里?



角落积灰安装1块



边框均匀积灰安装2块



积灰带长度超过1米安装3块

哪里有泥带, 哪里就需要安装。一块板子需要 1~2 块。

边角积灰的安装一块就可以, 如果边框均匀积灰需要两块, 如果积灰带的长度超过一米需要安装三块。

怎样安装: 导水胶是免安装的, 只需要扣到组件边框即可:



联系人: 张工 13923620400

惠州市铼汇清洁设备有限公司 www.pvclean-china.com

邮箱: pvclean@163.com

地址: 惠州市仲恺高新区惠澳大道惠南高新科技产业园金达路 13 号